

Το Μικρό μου Λεξικό 2

ΕΙΚΟΝΟΓΡΑΦΗΜΕΝΟ ΛΕΞΙΚΟ

Εθνικό και Καποδιστριακό Πανεπιστήμιο Αθηνών
Αθήνα 2007

Επιχειρησιακό Πρόγραμμα: Άξονας Προτεραιότητας 1:	Αρχική επαγγελματική εκπαίδευση και κατάρτιση II. Πρωτόθση της ισότητας ευκαιριών πρόσβασης στην αγορά εργασίας για όλους και ιδιαίτερα για εκείνους που απειλούνται με κοινωνικό αποκλεισμό.
Μέτρο 1. 1:	Βελτίωση των συνθηκών ένταξης στο εκπαιδευτικό σύστη- μα ατόμων ειδικών κατηγοριών.
Ενέργεια 1. 1.1.:	Προγράμματα ένταξης παιδιών με πολιτισμικές και γλωσσικές ιδιαιτερότητες στο εκπαιδευτικό σύστημα.
Κατηγορία πράξεων 1.2.1α:	Ένταξη παιδιών των ομάδων - στόχων: μουσουλμάνων, τσιγγάνων, παλινοστούτων, αλλοδαπών, ομογενών στο σχολείο.
Πράξη:	Ένταξη παιδιών παλινοστούτων και αλλοδαπών στο σχολείο για την Α/θμια εκπαίδευση.
Χρηματοδότηση:	Ευρωπαϊκή Ένωση - ΕΚΤ
Φορέας παρακολούθησης:	Υπουργείο Εθνικής Παιδείας και Θρησκευμάτων ΥΠΕΠΘ Ειδική Γραμματεία Π.Ο.Δ.Ε. Ειδική Γραμματέας: Ισμήνη Κριάρη Διεύθυνση Γ' ΚΠΣ
Φορέας υλοποίησης:	Εθνικό και Καποδιστριακό Πανεπιστήμιο Αθηνών Επιτροπή Ερευνών Τμήμα Φ.Π.Ψ. Κέντρο Διαπολιτισμικής Αγωγής Πανεπιστημιούπολη Ζωγράφου Ιλίσια 15784 Τηλ.: 210-7277522 E-mail: information@keda.gr Καθ. Ιωάννης Κ. Καρακώστας
Επιστημονικός υπεύθυνος:	Καθ. Ιωάννης Κ. Καρακώστας
Επιστημονικός Σχεδιασμός:	Αφροδίτη Βάσσου
Υπεύθυνη δράσης:	Αφροδίτη Βάσσου
Ομάδα συγγραφής:	Αφροδίτη Βάσσου Εύη Γεωργιάδου Αυγή Γλένη Ρίτα Κανελλοπούλου Τέρψη Ρηγοπούλου
Φιλολογική και Γλωσσική Επιμέλεια:	Τζένη Πανταζή
Εικονογράφηση:	Άκης Μελάχρης

2η έκδοση

Το βιβλίο δημιουργήθηκε στο ατελιέ MULTIMEDIA ΑΕ

Εκτύπωση - βιβλιοδεσία: ΒΙΒΛΙΟΣΥΝΕΡΓΑΤΙΚΗ ΑΕΠΙΕΕ



2ο Μικρό μου

ΛΕΞΙΚΟ

2

Λίγα λόγια


Το Μικρό μου Λεξικό 2 περιέχει:

- Εικονογραφημένες λέξεις κατά θεματική ενότητα.
- Δραστηριότητες για την εμπέδωση του λεξιλογίου.


Το Μικρό μου Λεξικό 2 μπορεί να χρησιμοποιηθεί για:

- Διδασκαλία του λεξιλογίου των επιμέρους θεματικών ενότητων.
- Εκμάθηση των άρθρων και του γένους των ουσιαστικών.
- Εκμάθηση και χρήση των ρημάτων (στον ενεστώτα).
- Παρατήρηση εικόνων και δυνατότητα προφορικής και γραπτής δημιουργίας κειμένων.


Το σχολείο



η αυλή




ο διάδρομος



η σκάλα



η δρύση



η διευθύντρια

το γραφείο




ο διευθυντής

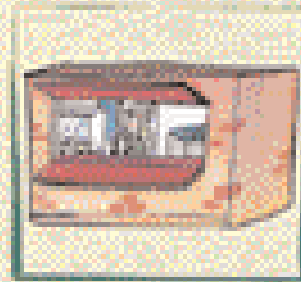


το γυμναστήριο




η σημαία

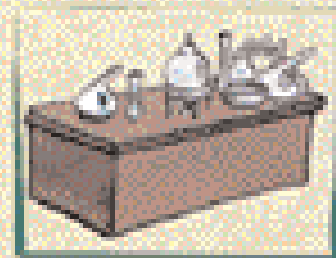





το κυλικείο




το κουδούνι




το χημείο




ο δάσκαλος




η δασκάλα



η αίθουσα



το παγκάκι



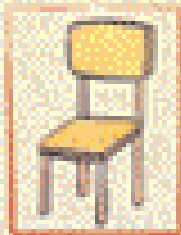
ο πίνακας



το θρανίο



η λάμπα




η καρέκλα



η πόρτα




το παράθυρο



η κουρτίνα




η κιμωλία



τα κουτιά



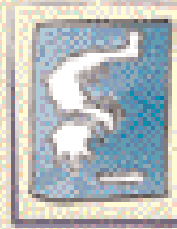

το σφουγγάρι



το συρτάρι




η αίθουσα




ο χάρτης



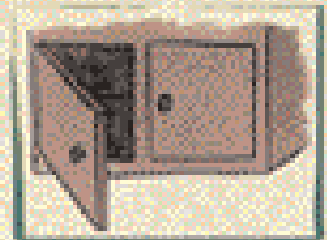
η κρεμάστρα



ο τοίχος




η υδρόγειος



το ντουλάπι



η βιβλιοθήκη



το καλοριφέρ



το καλάθι




το ημερολόγιο

Τι κάνω

ανοίγω




ψιθυρίζω



σβήνω



ρίχνω





ξύνω




ποτίζω



στην τάξη




Η τσάντα μου



η γόμα




η ξύστρα




το ψαλίδι




το στυλό




το μολύβι



η κόλλα



το χαρτί



το χαρτόνι



το μπλοκ
ζωγραφικής





οι μπογιές



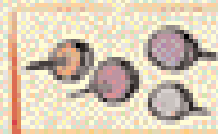
το σημειωματάριο




το πινέλο




η κασετίνα



οι πινέζες




το βιβλίο




οι μαρκαδόροι




ο συνδετήρας



η πλαστελίνη



το τετράδιο



Το πρόγραμμα



Γεωγραφία

Γεωγραφία



Γλώσσα



Συγγραφή

Συγγραφή



Γραφή



Μαθηματικά

Μαθηματικά



Μαθηματικά



Μαθηματικά



Μαθηματικά



Αγγλικά



Θρησκεία



Γλώσσα

Γλώσσα

ΠΡΟΓΡΑΜΜΑ

ΗΜΕΡΑ	ΔΕΥΤΕΡΑ	ΤΡΙΤΗ	ΤΕΤΑΡΤΗ
1η	Γλώσσα		
2η			
3η		Μαθηματικά	
4η			Ευαγγέλιο
5η	Συγγραφή		
6η		Μουσική	

MAMA

ΠΑΤΗ	ΓΕΝΟΣΗ	ΠΑΡΑΧΩΡΑ
		Ιστορία
	Φυσική	
Επίσης κι ο κώδικας		Αγγλικά
	Γυμναστική	




Γυμναστική



Ιστορία



Μουσική



Φυσική / Χημεία



Επίσης κι ο κώδικας



Το διάλειμμα






Το κυλικείο




η τυρόπιτα




η σοκολάτα



ο χυμός




το κουλούρι



το σάντουιτς




το γάλα



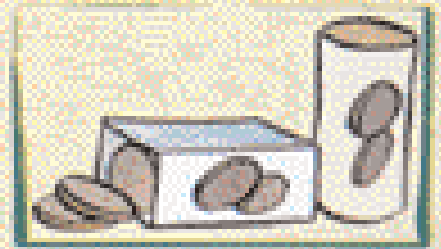
ΤΟ ΤΟΥΣΤ



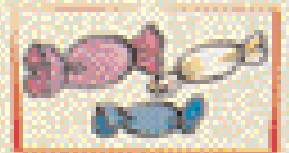
τρώω




ΤΑ ΠΑΤΑΤΟΚΙΑ




ΤΑ ΜΠΙΣΚΟΤΑ



ΟΙ ΚΑΡΑΜΕΛΕΣ



ΤΟ ΑΝΑΨΙΚΤΙΚΟ



ΤΑ ΧΡΗΜΑΤΑ



ΤΟ ΚΡΟΥΣΣΑΝ



1. Αντιστοιχίζω.



2. Διαβάζω τις ερωτήσεις κι απαντώ.

Τι κάνω στο διάλειμμα;

.....

.....

Τι έχω στην τσάντα μου;

.....

.....

Ποιο είναι το αγαπημένο μου μάθημα;

.....

.....

Τι αγοράζω από το κυλικείο;

.....

.....

3. Συμπληρώνω το εικονοσταυρόλεξο.

ΒΙΒΛΙΟΘΗΚΗ

4. Ανακαλύπτω και κυκλώνω τις λέξεις.

ρ	ι	χ	ν	ω	η	α	χ	ν	λ	α	κ	ο	υ	ω	κ
δ	τ	χ	ζ	λ	ε	θ	ψ	τ	ρ	ε	χ	ω	σ	ζ	
γ	η	χ	φ	ο	σ	σ	ω	α	ς	τ	γ	α	γ	η	φ
τ	ε	φ	γ	ψ	δ	η	ν	τ	δ	ε	ξ	η	ρ	ψ	χ
ξ	υ	ν	ω	ε	η	χ	α	ε	γ	μ	λ	υ	α	δ	ο
υ	ο	δ	δ	φ	ν	α	ζ	υ	φ	ι	ο	γ	φ	δ	ε
τ	φ	ς	η	ο	ω	τ	ω	ς	ο	λ	η	φ	ω	ξ	υ
α	π	α	ι	ζ	ω	χ	ε	δ	ι	α	δ	α	ζ	ω	χ
η	α	δ	φ	α	γ	ο	δ	ε	χ	ω	ο	υ	χ	ε	δ
δ	υ	γ	δ	ψ	γ	τ	φ	α	χ	ξ	γ	θ	τ	η	η
ζ	ω	γ	ρ	α	φ	ι	ζ	ω	χ	ο	ε	δ	δ	χ	υ

- ρίχνω
- σβήνω
- ξύνω
- ζωγραφίζω
- γράφω
- διαδάζω
- ακούω
- μιλάω
- φονάζω
- παίζω
- τρέχω

5. Διαδάζω και συμπληρώνω τα κενά.

- α) Ο Άρης σβήνει τον πί κ α κα.
- β) Η Σαβδίνα ξύνει το μολύ της.
- γ) Η Μίνα έχει στην τσά α της ένα δι ίο, ένα τετρά και μία κασε να.
- δ) Ο Φώτης γράφει την ορθο φία του.
- ε) Ο Δημήτρης παίζει με την λα του.

6. Παρατηρώ τις εικόνες και γράφω προτάσεις.



Εγώ διαβάζω το μάθημα.
 Αυτός διαβάζει το μάθημα.
 Ο Πάππας διαβάζει το μάθημα.
 Το βιβλίο είναι πάνω στο τραπέζι.

